



## WOCA Hout Ontgrijzer A & B - voor de dieptereiniging van buitenhout

WOCA Hout Ontgrijzer A & B is een systeem voor de reiniging van houten tuinmeubelen die reeds erg vuil en vergrijsd zijn. Mos- en algenaanslag en verweerde olieresten worden tot in de diepte verwijderd. Afhankelijk van de houtsoort met water verdunnen.

WOCA Hout Ontgrijzer A lost zeer doeltreffend vuil op, terwijl Hout Ontgrijzer B de Hout Ontgrijzer A neutraliseert.

Beide producten -moeten steeds samen en na elkaar gebruikt worden. Alleen te gebruiken voor meubelen met een roestbestendige -metalen coating (b.v. uit roestvrij staal, messing e.d.). Niet geschikt voor eikenhouten meubelen of verrot hout.

**Verpakking:** 1 en 2.5 liter

**Verkrijgbaar:** -

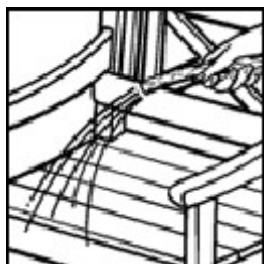
**Verbruik:** geconcentreerd 5 m<sup>2</sup>/l - verdund tot 20m<sup>2</sup>/l

**Gereedschap:** WOCA Houtontgrijzer A en B,harde nylon borstel of scrubbie set, tuinslang, eventueel plastic emmer, rubberhandschoenen en veiligheidsbril.

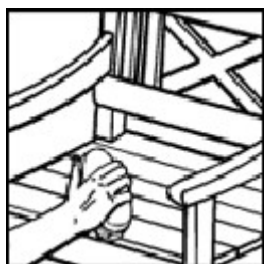
Gereedschap reinigen in water.

**Vorbereiding:** Plaats de meubels niet op een houten terras en gebruik rubberhandschoenen en veiligheidsbril.

### Toepassing:

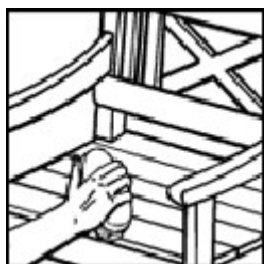


1. Doordrenk het hout ruim met water – bijvoorbeeld met de tuinslang. Werk op een plaats met voldoende afvoer.

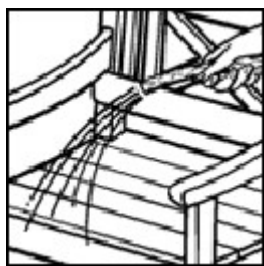


2.Hout Ontgrijzer A met een borstel aanbrengen en schrobben tot alle vuil verwijderd is. Afhankelijk van de vervuiling onverdund of met water vermengd aanbrengen tot 1:3 voor hardhout, en 1:3 tot 1:5 voor naaldhout

Herhaal de bewerking tot het hout egaal donker bruin of zwart kleurt.



3. Hout Ontgrijzer B met een borstel aanbrengen, en nat-in-nat schrobent tot het hout verbleekt. Afhankelijk van de vervuiling onverdund of met water vermengd aanbrengen tot 1:3 voor hardhout, en 1:3 tot 1:5 voor naaldhout.



4. Wanneer het beoogde resultaat bekomen werd onmiddellijk ruim spoelen met water, liefst met de tuinslang. Het is belangrijk dat de Hout Ontgrijzer niet op het hout droogt maar afgespoeld wordt voor het op hout droogt.



5. Laat het hout gedurende ongeveer 24 uur drogen. Het is noodzakelijk dat het hout volkomen droog is alvorens opnieuw met WOCA Olie te behandelen. In het geval het hout ruw aanvoelt is het aan te bevelen dit voor de verdere behandeling lichtjes op te schuren.

**Uw WOCA verdeler:**